

ОТЧЕТ О ФИНАНСОВЫХ РЕЗУЛЬТАТАХ ДЕЯТЕЛЬНОСТИ УЧРЕЖДЕНИЯ

на 01 января 20 21 г.

Учреждение: МБДОУ детский сад № 441

Обособленное подразделение: _____

Учредитель: Департамент образования Администрации города Екатеринбурга

Наименование органа, осуществляющего полномочия учредителя: _____

Периодичность: годовая

Единица измерения: руб.

Форма по ОКУД 0503721

Дата 01.01.2021

по ОКПО 55779246

ИНН 6662125725

по ОКТМО 65701000

по ОКПО 02115977

ИНН _____

Глава по БК 906

по ОКЕИ 383

КОДЫ	
Форма по ОКУД	0503721
Дата	01.01.2021
по ОКПО	55779246
ИНН	6662125725
по ОКТМО	65701000
по ОКПО	02115977
ИНН	
Глава по БК	906
по ОКЕИ	383


Наименование показателя	Код строки	Код аналитики	Деятельность с целевыми средствами	Деятельность по государственному заданию	Приносящая доход деятельность	Итого
1	2	3	4	5	6	7
Доходы (стр. 030 + стр. 040 + стр. 050 + стр. 060 + стр. 070 + стр. 090 + стр. 100 + стр. 110)	010	100	99 692,62	26 379 377,73	3 958 985,29	30 438 055,64
<i>Доходы от собственности</i>	030	120	-	-	-	-
<i>Доходы от оказания платных услуг (работ), компенсаций затрат</i>	040	130	-	26 383 437,73	3 937 952,72	30 321 390,45
в том числе:						
<i>Доходы от оказания платных услуг (работ)</i>	040	131	-	26 368 437,73	3 900 036,28	30 268 474,01
<i>Доходы от компенсации затрат</i>	040	134	-	15 000,00	37 916,44	52 916,44
<i>Штрафы, пени, неустойки, возмещения ущерба</i>	050	140	-	-	-	-
<i>Безвозмездные поступления текущего характера</i>	060	150	99 692,62	-	21 032,57	120 725,19
в том числе:						
<i>Поступления текущего характера бюджетным и автономным учреждениям от сектора государственного управления</i>	060	152	99 692,62	-	-	99 692,62
<i>Поступления текущего характера от иных резидентов (за исключением сектора государственного управления и организаций государственного сектора)</i>	060	155	-	-	21 032,57	21 032,57
<i>Безвозмездные поступления капитального характера</i>	070	160	-	-	-	-
<i>Доходы от операций с активами</i>	090	170	-	- 4 060,00	-	- 4 060,00
в том числе:						
<i>Доходы от выбытия активов</i>	090	172	-	- 3 421 367,76	-	- 3 421 367,76
<i>Доходы от оценки активов и обязательств</i>	090	176	-	3 417 307,76	-	3 417 307,76


Наименование показателя	Код строки	Код аналитики	Деятельность с целевыми средствами	Деятельность по государственному заданию	Приносящая доход деятельность	Итого
1	2	3	4	5	6	7
<i>Прочие доходы</i>	100	180	-	-	-	-
<i>Безвозмездные неденежные поступления в сектор государственного управления</i>	110	190	-	-	-	-
Расходы (стр.160 + стр.170 + стр. 190 + стр. 210 + стр. 230 + стр. 240 + стр. 250 + стр. 260 + стр. 270)	150	200	27 092,62	26 150 574,03	3 857 670,54	30 035 337,19
<i>Оплата труда и начисления на выплаты по оплате труда</i>	160	210	-	20 260 668,49	314 518,89	20 575 187,38
в том числе:						
Заработная плата	160	211	-	15 561 189,34	241 566,08	15 802 755,42
Начисления на выплаты по оплате труда	160	213	-	4 699 479,15	72 952,81	4 772 431,96
<i>Оплата работ, услуг</i>	170	220	24 092,62	3 257 787,98	328 200,12	3 610 080,72
в том числе:						
Услуги связи	170	221	-	62 837,83	156,50	62 994,33
Коммунальные услуги	170	223	-	925 878,90	25 944,84	951 823,74
Работы, услуги по содержанию имущества	170	225	20 000,00	543 246,37	148 518,26	711 764,63
Прочие работы, услуги	170	226	4 092,62	1 725 824,88	153 580,52	1 883 498,02
<i>Обслуживание долговых обязательств</i>	190	230	-	-	-	-
<i>Безвозмездные перечисления текущего характера организациям</i>	210	240	-	-	-	-
<i>Безвозмездные перечисления бюджетам</i>	230	250	-	-	-	-
<i>Социальное обеспечение</i>	240	260	-	118 710,35	-	118 710,35
в том числе:						
Социальные пособия и компенсации персоналу в денежной форме	240	266	-	118 710,35	-	118 710,35
<i>Расходы по операциям с активами</i>	250	270	3 000,00	1 039 259,21	3 190 617,53	4 232 876,74
в том числе:						
Амортизация	250	271	-	775 305,47	74 774,17	850 079,64
Расходование материальных запасов	250	272	3 000,00	263 953,74	3 115 843,36	3 382 797,10
<i>Безвозмездные перечисления капитального характера организациям</i>	260	280	-	-	-	-

Наименование показателя	Код строки	Код аналитики	Деятельность с целевыми средствами	Деятельность по государственному заданию	Приносящая доход деятельность	Итого
1	2	3	4	5	6	7
Прочие расходы	270	290	-	1 474 148,00	24 334,00	1 498 482,00
в том числе:						
Налоги, пошлины и сборы	270	291	-	1 474 148,00	24 334,00	1 498 482,00
Чистый операционный результат (стр.301 - стр.302); (стр.310 + стр.410)	300		72 600,00	228 803,70	101 314,75	402 718,45
<i>Операционный результат до налогообложения (стр.010 - стр.150)</i>	301		72 600,00	228 803,70	101 314,75	402 718,45
<i>Налог на прибыль</i>	302		-	-	-	-
Операции с нефинансовыми активами (стр.320 + стр.330 + стр.350 + стр.360 + стр.370 + стр.380 + стр.390 + стр.400)	310		13 000,00	2 887 159,78	119 722,79	3 019 882,57
<i>Чистое поступление основных средств</i>	320		-	- 571 814,68	- 7 428,60	- 579 243,28
в том числе:						
увеличение стоимости основных средств	321	310	59 600,00	203 490,79	71 405,57	334 496,36
уменьшение стоимости основных средств	322	41X	59 600,00	775 305,47	78 834,17	913 739,64
<i>Чистое поступление нематериальных активов</i>	330		-	-	-	-
в том числе:						
увеличение стоимости нематериальных активов	331	320	-	-	-	-
уменьшение стоимости нематериальных активов	332	42X	-	-	-	-
<i>Чистое поступление непроизведенных активов</i>	350		-	3 417 307,76	-	3 417 307,76
в том числе:						
увеличение стоимости непроизведенных активов	351	330	-	3 417 307,76	-	3 417 307,76
уменьшение стоимости непроизведенных активов	352	43X	-	-	-	-
<i>Чистое поступление материальных запасов</i>	360		13 000,00	45 000,00	134 257,35	192 257,35
в том числе:						
увеличение стоимости материальных запасов	361	340	16 000,00	308 953,74	3 250 100,71	3 575 054,45
уменьшение стоимости материальных запасов	362	440	3 000,00	263 953,74	3 115 843,36	3 382 797,10
<i>Чистое поступление прав пользования</i>	370		-	-	-	-
в том числе:						
увеличение стоимости прав пользования	371	350	-	-	-	-
уменьшение стоимости прав пользования	372	450	-	-	-	-
<i>Чистое изменение затрат на изготовление готовой продукции (работ, услуг)</i>	390		-	-	-	-

Наименование показателя	Код строки	Код аналитики	Деятельность с целевыми средствами	Деятельность по государственному заданию	Приносящая доход деятельность	Итого
1	2	3	4	5	6	7
в том числе:						
увеличение затрат	391	X	-	49 283 067,53	3 982 585,17	53 265 652,70
уменьшение затрат	392	X	-	49 283 067,53	3 982 585,17	53 265 652,70
Чистое изменение расходов будущих периодов	400	X	-	- 3 333,30	- 7 105,96	- 10 439,26
Операции с финансовыми активами и обязательствами (стр.420 - стр.510)	410		59 600,00	- 2 658 356,08	- 18 408,04	- 2 617 164,12
<i>Операции с финансовыми активами (стр.430 + стр.440 + стр.450 + стр.460 + стр.470 + стр.480)</i>	420		-	- 2 638 450,22	- 312 013,36	- 2 950 463,58
<i>Чистое поступление денежных средств и их эквивалентов</i>	430		-	-	- 86 310,23	- 86 310,23
в том числе:						
поступление денежных средств и их эквивалентов	431	510	99 692,62	27 528 332,89	4 177 788,42	31 805 813,93
выбытие денежных средств и их эквивалентов	432	610	99 692,62	27 528 332,89	4 264 098,65	31 892 124,16
<i>Чистое поступление ценных бумаг, кроме акций</i>	440		-	-	-	-
в том числе:						
увеличение стоимости ценных бумаг, кроме акций и иных финансовых инструментов	441	520	-	-	-	-
уменьшение стоимости ценных бумаг, кроме акций и иных финансовых инструментов	442	620	-	-	-	-
<i>Чистое поступление акций и иных финансовых инструментов</i>	450		-	-	-	-
в том числе:						
увеличение стоимости акций и иных финансовых инструментов	451	530	-	-	-	-
уменьшение стоимости акций и иных финансовых инструментов	452	630	-	-	-	-
<i>Чистое предоставление займов (ссуд)</i>	460		-	-	-	-
в том числе:						
увеличение задолженности по предоставленным займам (ссудам)	461	540	-	-	-	-
уменьшение задолженности по предоставленным займам (ссудам)	462	640	-	-	-	-
<i>Чистое поступление иных финансовых активов</i>	470		-	-	-	-
в том числе:						
увеличение стоимости иных финансовых активов	471	550	-	-	-	-
уменьшение стоимости иных финансовых активов	472	650	-	-	-	-
<i>Чистое увеличение дебиторской задолженности</i>	480		-	- 2 638 450,22	- 225 703,13	- 2 864 153,35
в том числе:						
увеличение дебиторской задолженности	481	560	99 692,62	29 581 762,10	4 114 726,28	33 796 181,00
уменьшение дебиторской задолженности	482	660	99 692,62	32 220 212,32	4 340 429,41	36 660 334,35

Наименование показателя	Код строки	Код аналитики	Деятельность с целевыми средствами	Деятельность по государственному заданию	Приносящая доход деятельность	Итого
1	2	3	4	5	6	7
Операции с обязательствами (стр.520 + стр.530 + стр.540 + стр.550 + стр.560)	510		- 59 600,00	19 905,86	- 293 605,32	- 333 299,46
<i>Чистое увеличение задолженности по внутренним привлеченным заимствованиям</i>	520		-	-	-	-
в том числе:						
увеличение задолженности по внутренним привлеченным заимствованиям	521	710	-	-	-	-
уменьшение задолженности по внутренним привлеченным заимствованиям	522	810	-	-	-	-
<i>Чистое увеличение задолженности по внешним привлеченным заимствованиям</i>	530		-	-	-	-
в том числе:						
увеличение задолженности по внешним привлеченным заимствованиям	531	720	-	-	-	-
уменьшение задолженности по внешним привлеченным заимствованиям	532	820	-	-	-	-
<i>Чистое увеличение прочей кредиторской задолженности</i>	540		- 59 600,00	- 171 853,10	- 296 509,15	- 527 962,25
в том числе:						
увеличение прочей кредиторской задолженности	541	730	100 111,62	28 184 627,00	4 009 667,50	32 294 406,12
уменьшение прочей кредиторской задолженности	542	830	159 711,62	28 356 480,10	4 306 176,65	32 822 368,37
<i>Чистое изменение доходов будущих периодов</i>	550	X	-	- 313 000,00	-	- 313 000,00
<i>Чистое изменение резервов предстоящих расходов</i>	560	X	-	504 758,96	2 903,83	507 662,79


Руководитель  Кузнецова С.И.
(подпись) (расшифровка подписи)


Главный бухгалтер  Баранова Т.М.
(подпись) (расшифровка подписи)

Филиал – Централизованная бухгалтерия образовательных учреждений Октябрьского района
ИНН 6658456869 КПП 668543001 ОГРН 1146658009728
(наименование, ОГРН, ИНН, КПП, местонахождение)

Централизованная бухгалтерия

Руководитель
(уполномоченное лицо)

Начальник филиала  Баранова Т.М.
(должность) (подпись) (расшифровка подписи)

Исполнитель Зам.нач.филиала  Устьянцева М.Д. 261-44-64
(должность) (подпись) (расшифровка подписи) (телефон, e-mail)

" 01 " Февраля 20 21 г.