

Утверждаю


И.о. начальника управления образования  
Октябрьского района

(подпись, должность уполномоченного лица)

Департамент образования Администрации  
города Екатеринбург

(наименование организации, должности (учреждения))

Шичина О.Г.  
(расшифровка подписи)



План финансово-хозяйственной деятельности на 2020 г.  
и плановый период 2021 и 2022 годов

от "31" июля 2020 г.

Орган, осуществляющий  
функции и полномочия учредителя

Департамент образования Администрации города Екатеринбург

Учреждение  
Единица измерения: руб.

Муниципальное бюджетное дошкольное образовательное учреждение детский сад № 441

Коды	
Дата	31.07.2020
по Сводному реестру	65300946
глава по БК	906
по Сводному реестру	65322179
ИФН	6662125725
КПП	668501001
по ОКЕИ	383

Раздел 1. Поступления и выплаты

Наименование показателя	Код строки	Код по бюджетной классификации Российской Федерации	Аналитический код	Код субвенции	Отраслевой код	КВФО	КОСГУ	КФСР	Сумма			
									на 2020 г текущий финансовый год	на 2021 г первый год планового периода	на 2022 г второй год планового периода	за пределами планового периода
1	2	3	4	5	6	7	8	9	10	11	12	13
Остаток средств на начало текущего финансового года	0001	x	x	x	x	x	x	x	751 012,60			
Остаток средств на конец текущего финансового года	0002	x	x	x	x	x	x	x				
<b>Поступления от доходов, всего</b>	<b>1000</b>	<b>000</b>	0000000000	0000000000	0000000000000000	0	000	0000	32 535 383,31	33 094 559,36	33 041 559,36	
доходы от оказания услуг, работ, компенсации затрат учреждений, всего	1200	130	0000000000	0000000000	0000000000000000	0	130	0000	32 473 849,43	33 094 559,36	33 041 559,36	
в том числе:												
субсидии на финансовое обеспечение выполнения государственного (муниципального) задания за счет средств бюджета публично-правового образования, созданного учреждением	1210	130	0000000000	9060000100	0000000000000000	4	130	0000	24 675 500,00	25 949 000,00	25 896 000,00	
Родительская плата за присмотр и уход в ДООУ	1240	130	0000000000	0000000000	90630500000040000	2	130	0000	6 358 353,75	5 705 595,00	5 705 595,00	
Поступления от оказания государственным (муниципальным) учреждениям (подразделением) услуг (выполнения работ), предоставление которых для физических и юридических лиц осуществляется на платной основе, всего	1250	130	0000000000	0000000000	90630201040040000	2	130	0000	1 439 995,68	1 439 964,36	1 439 964,36	
Безвозмездные денежные поступления	1400	000	0000000000	0000000000	0000000000000000	0	000	0000	61 533,88			
Безвозмездные денежные поступления	1401	150	0000000000	0000000000	90630303040040000	2	150	0000	14 487,57			
Муниципальная программа "Развитие системы образования и создание условий для организации труда, отдыха и оздоровления детей в муниципальном образовании "город Екатеринбург" на 2017-2021 годы", подпрограмма "Развитие системы общего образования в условиях введения федеральных государственных образовательных стандартов"	1410	150	0000000000	90612015100	0000000000000000	5	150	0000	2 046,31			

Приобретение устройств (средств) дезинфекции и медицинского контроля для муниципальных организаций в целях профилактики и устранения последствий распространения новой коронавирусной инфекции	1410	150	0000000000	90612062600	000000000000000000	5	150	0000	45 000,00			
<b>Выплаты по расходам, всего</b>	<b>2000</b>	<b>000</b>	<b>0000000000</b>	<b>00000000000</b>	<b>000000000000000000</b>	<b>0</b>	<b>000</b>	<b>0000</b>	<b>33 288 348,41</b>	<b>33 094 559,36</b>	<b>33 041 559,36</b>	
Выплаты персоналу, всего	2100	000	0000000000	00000000000	000000000000000000	0	000	0000	20 012 826,62	20 460 874,12	20 672 874,12	
Оплата труда	2110	000	0000000000	00000000000	000000000000000000	0	000	0000	15 369 566,91	15 727 953,27	15 890 779,69	
Зароботная плата	2110	111	0000000000	90600000100	000000000000000000	4	211	0701	14 595 654,08	14 956 966,27	15 119 792,69	
Зароботная плата	2110	111	0000000000	90630201040040000	000000000000000000	2	211	0703	714 957,08	714 957,08	714 957,08	
Прочие выплаты персоналу, в том числе компенсационного характера	2120	111	0000000000	90600000100	000000000000000000	4	266	0701	57 955,75	55 029,92	55 029,92	
Прочие выплаты персоналу, в том числе компенсационного характера	2120	112	0000000000	90600000100	000000000000000000	4	266	0701	1 000,00	1 000,00	1 000,00	
Взносы по обязательному социальному страхованию на выплаты по оплате труда работников и иные выплаты работникам учреждений, всего	2140	119	0000000000	00000000000	000000000000000000	0	000	0000	4 643 259,71	4 732 920,85	4 782 094,43	
выплаты по оплате труда	2141	119	0000000000	90600000100	000000000000000000	4	213	0701	4 427 342,67	4 517 003,81	4 566 177,39	
выплаты по оплате труда	2141	119	0000000000	90630201040040000	000000000000000000	2	213	0703	215 917,04	215 917,04	215 917,04	
Уплату налогов, сборов и иных платежей, всего	2300	850	0000000000	00000000000	000000000000000000	0	000	0000	1 423 820,00	1 353 582,00	1 221 968,00	
Налог на имущество организаций и земельный налог	2310	851	0000000000	90600000100	000000000000000000	4	291	0701	1 386 378,00	1 316 140,00	1 184 526,00	
Налог на имущество организаций и земельный налог	2310	851	0000000000	90630201040040000	000000000000000000	2	291	0703	37 442,00	37 442,00	37 442,00	
Расходы на закупку товаров, работ, услуг, всего	2600	000	0000000000	00000000000	000000000000000000	0	000	0000	11 851 701,79	11 280 103,24	11 146 717,24	
КОСГУ 346 Увеличение стоимости прочих оборотных запасов (материалов)	2640	244	0000000000	90600000100	000000000000000000	4	346	0701	335 295,00	360 000,00	360 000,00	
КОСГУ 346 Увеличение стоимости прочих оборотных запасов (материалов)	2640	244	0000000000	90612062600	000000000000000000	5	346	0701	3 000,00			
КОСГУ 346 Увеличение стоимости прочих оборотных запасов (материалов)	2640	244	0000000000	00000000000	90630201040040000	2	346	0703	226 125,07	176 104,75	172 244,77	
КОСГУ 346 Увеличение стоимости прочих оборотных запасов (материалов)	2640	244	0000000000	00000000000	90630500000040000	2	346	0701	790 476,59	759 068,02	759 068,02	
КОСГУ 342 Увеличение стоимости продуктов питания	2640	244	0000000000	90600000100	000000000000000000	4	342	0701	30 000,00	29 000,00	25 000,00	
КОСГУ 342 Увеличение стоимости продуктов питания	2640	244	0000000000	00000000000	90630201040040000	2	342	0709	54 973,76	51 964,36	51 964,36	
КОСГУ 342 Увеличение стоимости продуктов питания	2640	244	0000000000	00000000000	90630500000040000	2	342	0701	5 951 458,74	4 772 855,98	4 772 855,98	
КОСГУ 310 Увеличение стоимости основных средств	2640	244	0000000000	90600000100	000000000000000000	4	310	0701	24 705,00			
КОСГУ 310 Увеличение стоимости основных средств	2640	244	0000000000	90612062600	000000000000000000	5	310	0701	42 000,00			
КОСГУ 310 Увеличение стоимости основных средств	2640	244	0000000000	00000000000	90630303040040000	2	310	0709	14 487,57			
КОСГУ 310 Увеличение стоимости основных средств	2640	244	0000000000	00000000000	90630500000040000	2	310	0701	52 858,00			
КОСГУ 228 Услуги работы для целей капитальных вложений	2640	244	0000000000	00000000000	90630500000040000	2	228	0701	4 060,00			
КОСГУ 226 Прочие работы, услуги	2640	244	0000000000	90600000100	000000000000000000	4	226	0701	1 276 667,82	1 450 556,47	1 305 300,82	
КОСГУ 226 Прочие работы, услуги	2640	244	0000000000	90612015100	000000000000000000	5	226	0701	2 046,31			
КОСГУ 226 Прочие работы, услуги	2640	244	0000000000	00000000000	90630201040040000	2	226	0703	127 657,41	103 746,19	103 746,19	
КОСГУ 226 Прочие работы, услуги	2640	244	0000000000	00000000000	90630500000040000	2	226	0701	55 855,00	18 895,00	18 895,00	
КОСГУ 225 Работы услуги по содержанию имущества	2640	244	0000000000	90600000100	000000000000000000	4	225	0701	419 122,37	579 305,93	521 375,34	
КОСГУ 225 Работы услуги по содержанию имущества	2640	244	0000000000	00000000000	90630201040040000	2	225	0703	56 311,45	33 877,54	33 877,54	
КОСГУ 225 Работы услуги по содержанию имущества	2640	244	0000000000	00000000000	90630500000040000	2	225	0701	160 026,00	154 776,00	154 776,00	
КОСГУ 223 Коммунальные услуги	2640	244	0000000000	90600000100	000000000000000000	4	223	0701	2 092 000,00	2 642 000,00	2 720 000,00	
КОСГУ 223 Коммунальные услуги	2640	244	0000000000	00000000000	90630201040040000	2	223	0703	98 787,89	103 499,40	107 359,38	
КОСГУ 221 Услуги связи	2640	244	0000000000	90600000100	000000000000000000	4	221	0701	31 331,81	41 997,60	37 797,84	
КОСГУ 221 Услуги связи	2640	244	0000000000	00000000000	90630201040040000	2	221	0703	2 456,00	2 456,00	2 456,00	
<b>Выплаты, уменьшающие доход, всего</b>	<b>3000</b>	<b>180</b>	<b>0000000000</b>	<b>00000000000</b>	<b>000000000000000000</b>	<b>0</b>	<b>180</b>	<b>0000</b>				
Налог на прибыль	3010	180	0000000000	00000000000	90630201040040000	2	180	0000				
Налог на добавленную стоимость	3020	180	0000000000	00000000000	90630201040040000	2	180	0000				
Прочие налоги, уменьшающие доход	3030	180	0000000000	00000000000	90630201040040000	2	180	0000				

Раздел 2. Сведения по выплатам на закупки товаров, работ, услуг

№ п/п	Наименование показателя	Коды строк	Год начала закупки	Код по бюджетной классификации	Сумма			
					на 2020 г (текущий финансовый год)	на 2021 г (первый год планового периода)	на 2022 г (второй год планового периода)	за пределами планового периода
1	2	3	4	4.1	5	6	7	8
1	<b>Выплаты на закупку товаров, работ, услуг, всего</b>	<b>26000</b>		x	11 851 701,79	11 280 103,24	11 146 717,24	
1.1	Федерального закона от 5 апреля 2013 г. № 44-ФЗ "О контрактной системе в сфере закупок товаров, работ, услуг для обеспечения государственных и муниципальных нужд" (Собрание законодательства Российской Федерации)	26100		x				
1.2	По контрактам (договорам), планируемым к заключению в соответствующем финансовом году без применения норм Федерального закона № 44-ФЗ и Федерального закона № 223-ФЗ 12	26200		x				
1.3	По контрактам (договорам), заключенным до начала текущего финансового года с учетом требований Федерального закона № 44-ФЗ и Федерального закона № 223-ФЗ 13	26300		x	606 353,44			
1.3.1	в соответствии с Федеральным законом № 44-ФЗ	26310	2019	x	147 635,29			
1.3.2	в соответствии с Федеральным законом № 223-ФЗ	26320	2019	x	458 718,15			
1.4	По контрактам (договорам), планируемым к заключению в соответствующем финансовом году с учетом требований Федерального закона № 44-ФЗ и Федерального закона № 223-ФЗ 13	26400		x	11 245 348,35	11 280 103,24	11 146 717,24	
1.4.1	За счет субсидий, предоставляемых на финансовое обеспечение выполнения государственного (муниципального) задания	26410		x	4 061 486,71	5 102 860,00	4 969 474,00	
1.4.1.1	в соответствии с Федеральным законом № 44-ФЗ	26411	2020	x	4 061 486,71	5 102 860,00	4 969 474,00	
1.4.1.2	в соответствии с Федеральным законом № 223-ФЗ	26412	2020	x				
1.4.2	За счет субсидий, предоставляемых в соответствии с абзацем вторым пункта 1 статьи 78.1 Бюджетного кодекса Российской Федерации	26420		x	47 046,31			
1.4.2.1	в соответствии с Федеральным законом № 44-ФЗ	26421	2020	x	47 046,31			
1.4.2.2	в соответствии с Федеральным законом № 223-ФЗ	26422	2020	x				
1.4.3	за счет субсидий, предоставляемых на осуществление капитальных вложений	26430	2020	x				
1.4.4	За счет средств обязательного медицинского страхования	26440		x				
1.4.4.1	в соответствии с Федеральным законом № 44-ФЗ	26441	2020	x				
1.4.4.2	в соответствии с Федеральным законом № 223-ФЗ	26442	2020	x				
1.4.5	за счет прочих источников финансового обеспечения	26450		x	7 136 815,33	6 177 243,24	6 177 243,24	
1.4.5.1	в соответствии с Федеральным законом № 44-ФЗ	26451	2020	x				
1.4.5.2	в соответствии с Федеральным законом № 223-ФЗ	26452	2020	x	7 136 815,33	6 177 243,24	6 177 243,24	
1.4.6	Итого по контрактам, планируемым к заключению в соответствующем финансовом году в соответствии с Федеральным законом № 44-ФЗ, по соответствующему году закупки	26500		x				
1.4.6.1	в том числе по году начала закупки	26510	2020	x				


1.4.6.2	в том числе по году начала закупки	26510	2021	X					
1.4.6.3	в том числе по году начала закупки	26510	2022	X					
1.4.7	Итого по договорам, планируемым к заключению в соответствующем финансовом году в соответствии с Федеральным законом № 223-ФЗ, по соответствующему году закупки	26600		X					
1.4.7.1	в том числе по году начала закупки	26610	2020	X					

Руководитель учреждения  
 (уполномоченное лицо учреждения)

Заведующий  
 МБДОУ детский сад  
 № 441  
 (подпись)

Кузнецова С.И.  
 (подпись) (печатная форма подписи)

Руководитель  
 финансово-экономической службы:

  
 (подпись)

Аджипова А.С.  
 (печатная форма подписи)

Ведущий специалист  
 (экономист)


Мурашова В.Р.  
 (подпись) (печатная форма подписи)

254-22-55  
 (телефон)

Исполнитель

" 31 " \_\_\_\_\_ июля \_\_\_\_\_ 2020 г.

**СВЕДЕНИЯ  
ОБ ОПЕРАЦИЯХ С ЦЕЛЕВЫМИ СУБСИДИЯМИ, ПРЕДОСТАВЛЕННЫМИ ГОСУДАРСТВЕННОМУ (МУНИЦИПАЛЬНОМУ) УЧРЕЖДЕНИЮ НА 2020 Г.**



И. о. начальника управления образования Октябрьского района  
 Департамент образования Администрации города Екатеринбурга  
 Шиманова О.Г.  
 (расшифровка подписи)

Государственное (муниципальное)  
 учреждение (подразделение)

от 31.07.2020  
 Муниципальное бюджетное дошкольное образовательное учреждение «Детский сад № 411

ИНН/КПП  
 6662135725/668501001

Бюджет муниципального образования "Город Екатеринбург"

Департамент образования Администрации города Екатеринбурга

Наименование органа осуществляющего функции и полномочия учредителя  
 Наименование орг.я. осуществляющего ведение лицевого счета по линии субсидии  
 Единица измерения: руб (с точностью до второго десятичного знака)

Департамент финансов Администрации города Екатеринбурга  
 (наименование иностранной валюты)

КОДЫ	Дата	по ОКВЭД	по ОКПО	по ОКЕИ	по ОКБ
0901016	31.07.2020	906	6773048	383	
5579246					
30.06.2020					
6570100					

Остаток средств на начало года

0,00

Наименование субсидии	Код субсидии	Код по бюджетной классификации Российской Федерации	Код КОСГУ	Аналитическая группа	Разрешенный к использованию остаток субсидии прошлых лет на начало 2020 г.		Сумма возврата дебиторской задолженности прошлых лет	Сумма	Код	Сумма	Код	Сумма	Планируемые поступления	выплаты
					сумма	сумма								
Муниципальная программа "Развитие системы общего образования" подпрограмма "Развитие системы общего образования, включая федеральные государственные образовательные стандарты"	906120651.00	150	150		0,00	0,00	0,00	0,00	0,00	0,00	0,00	0,00	2.046,31	0,00
Муниципальная программа "Развитие системы общего образования" подпрограмма "Развитие системы общего образования, включая федеральные государственные образовательные стандарты"	906120151.00	244	226		0,00	0,00	0,00	0,00	0,00	0,00	0,00	0,00	7.146,31	0,00
Программа "Развитие системы общего образования" подпрограмма "Развитие системы общего образования, включая федеральные государственные образовательные стандарты"	906120656.00	150	150		0,00	0,00	0,00	0,00	0,00	0,00	0,00	43.000,00	0,00	
Программа "Развитие системы общего образования" подпрограмма "Развитие системы общего образования, включая федеральные государственные образовательные стандарты"	906120656.00	244	310		0,00	0,00	0,00	0,00	0,00	0,00	0,00	0,00	42.000,00	
Программа "Развитие системы общего образования" подпрограмма "Развитие системы общего образования, включая федеральные государственные образовательные стандарты"	906120656.00	244	346		0,00	0,00	0,00	0,00	0,00	0,00	0,00	0,00	3.000,00	
<b>Итого</b>					<b>0,00</b>	<b>0,00</b>	<b>0,00</b>	<b>0,00</b>	<b>0,00</b>	<b>0,00</b>	<b>0,00</b>	<b>0,00</b>	<b>47.046,31</b>	<b>47.046,31</b>

Заместитель МБДОУ детский сад № 411  
 Кузнецова С.И.  
 (подпись)  
 Руководитель финансово-экономической службы:  
 Архипова А.С.  
 (подпись)  
 Ответственный за подписание:  
 Вадимов А.С.  
 (подпись)

Мухоморова В.Р.  
 (подпись)  
 Мухоморова В.Р.  
 (подпись)  
 Мухоморова В.Р.  
 (подпись)

Отметка о том, что осуществление операции по линии субсидии не является объектом налогообложения в соответствии со ст. 311.14 НК РФ  
 Ответственный за подписание:  
 Мухоморова В.Р.  
 (подпись)  
 Мухоморова В.Р.  
 (подпись)  
 Мухоморова В.Р.  
 (подпись)

Обоснования (расчеты), прилагаемые  
к Плану финансово-хозяйственной деятельности на 31.07.2020 г.  
МБДОУ детский сад № 441

РАЗДЕЛ 1  
ДОХОДЫ

1. Доходы от использования собственности

№ п/п	Источник доходов (объект имущества)	Единица измерения	Количество	Размер платы (тариф, ставка), руб.	Сумма, руб.	Примечание
1	2	3	4	5	6	7
					0,00	
					0,00	
					0,00	
<b>Итого</b>		<b>х</b>	<b>х</b>	<b>х</b>	<b>0,00</b>	

2. Доходы в виде целевых субсидий

№ п/п	Код (наименование) субсидии	Направление расходования субсидии	Расчет (обоснование)*	Сумма, руб.
1	2	3	4	5
1	906120151.00 Муниципальная программа "Развитие системы общего образования", подпрограмма "Развитие системы общего образования в условиях введения федеральных государственных образовательных стандартов"	Оплаты работы членов профессионального объединения педагогов за период с 1 июня 2020 года по 15 июня 2020 года		2 046,31
2	906120626.00 Приобретение устройств (средств) дезинфекции и медицинского контроля для муниципальных организаций в целях профилактики и устранения последствий распространения новой коронавирусной инфекции	Приобретение устройств (средств) дезинфекции и медицинского контроля для муниципальных организаций в целях профилактики и устранения последствий распространения новой коронавирусной инфекции в 2020 году		45 000,00
	<b>Итого</b>			<b>47 046,31</b>

\*Субсидия на ремонт зданий и сооружений включается в расчет на основании приложенного согласованного локального сметного расчета.

## 3. Доходы от оказания услуг (выполнения работ)

№ п/п	Наименование услуги (работы)	Единица измерения	Объем услуг (работ)	Затраты на единицу услуги (работы), руб.	Сумма, руб.
1	2	3	4	5	6
1	В рамках установленного муниципального задания				
1.1	«Реализация основных общеобразовательных программ дошкольного образования», дети от 3-8 лет	чел.	265	76 219,92	20 198 279,91
1.2	«Реализация основных общеобразовательных программ дошкольного образования», дети от 1-3 лет	чел.	40	76 219,92	3 048 796,97
1.3	«Присмотр и уход» для детей-инвалидов, детей-сирот и детей, оставшиеся без попечения родителей, детей с туберкулезной интоксикацией в группах полного дня (10,5 часов), дети от 3-8 лет	чел.	2	21 022,56	42 045,12
					0,00
Итого		х	х	х	23 289 122,00
2	Сверх установленного муниципального задания				
2.1	Налоги на имущество, землю				1 386 378,00
Итого		х	х	х	1 386 378,00
Итого		х	х	х	24 675 500,00

## 4. Доходы от иной приносящей доход деятельности

№ п/п	Вид деятельности	Расчет (обоснование)	Сумма, руб.	Примечание
1	2	3	4	5
1	Платные образовательные услуги	смета по ПОУ	1 388 000,00	
2	Питание сотрудников	22 чел. * 9,53 руб. * 248 дн.	51 995,68	
3	Родительская плата	263 чел. * 3 070,00 руб. * 10,5 мес. * 0,75	6 358 353,75	
4	Благотворительные пожертвования		14 487,57	
	Итого	х	7 812 837,00	

Обоснования (расчеты), прилагаемые  
к Плану финансово-хозяйственной деятельности на 31.07.2020 г.  
МБДОУ детский сад № 441

РАЗДЕЛ 2  
РАСХОДЫ

1. Обоснование (расчет) выплат персоналу (строка 210)

Код вида расходов	111, 112, 119
Источник финансового обеспечения	субсидия на выполнение муниципального задания

1.1. Обоснование (расчет) расходов на оплату труда

Фонд оплаты труда по штатному расписанию, руб.		Фонд оплаты труда по тарификации, руб.		Фонд оплаты труда в год, руб.*	
Областной бюджет		Областной бюджет			
непедагогические работники, участвующие в образовательном процессе		педагогические работники			
в месяц	в год	в год	в месяц	в год	в год
1	2	3	4	5	6
7	8	9	10	11	12
291 489,80	3 497 877,59	310 031,01	7 377 404,35	614 783,70	3 720 372,13
					14 595 654,08

\*Рассчитывается путем сложения граф 2+4+6=7

1.2. Обоснование (расчет) выплат при направлении в служебные командировки

№ п/п	Наименование выплаты	Средний размер выплаты на одного работника в день, руб.	Количество работников, чел.	Количество дней	Сумма, руб.*
1	2	3	4	5	6
1					0,00
2					0,00
Итого		x	x	x	0,00

\*Рассчитывается путем умножения значений показателей в графах 3, 4, 5.

1.3. Обоснование (расчет) расходов на выплату пособия по уходу за ребенком

№ п/п	Наименование выплаты	Численность работников, получающих пособие, чел.	Количество выплат в год на одного работника	Размер выплаты (пособия) в месяц, руб.	Сумма, руб.*
1	2	3	4	5	6
1	Пособие по уходу за ребенком до 3 лет (областной бюджет)	1	12	57,50	690,00
2	Пособие по уходу за ребенком до 3 лет (областной бюджет)	1	5	57,50	310,00
Итого		x	x	x	1 000,00

\*Рассчитывается путем умножения значений показателей в графах 3, 4, 5.



1.4. Обоснование (расчет) страховых взносов  
на обязательное страхование в Пенсионный фонд Российской Федерации,  
в Фонд социального страхования Российской Федерации,  
в Федеральный фонд обязательного медицинского страхования

№ п/п	Наименование государственного внебюджетного фонда	Размер базы для начисления страховых взносов, руб.	Сумма взноса, руб.
1	2	3	4
1	Страховые взносы в Пенсионный фонд Российской Федерации, в том числе	x	
1.1	по ставке 22,0%	14 653 609,83	3 223 794,16
1.2	по ставке 10,0%		
1.3	с применением пониженных тарифов взносов в Пенсионный фонд Российской Федерации для отдельных категорий плательщиков		
2	Страховые взносы в Фонд социального страхования Российской Федерации, в том числе	x	
2.1	обязательное социальное страхование на случай временной нетрудоспособности и в связи с материнством по ставке 2,9 %	14 653 609,83	426 907,19
2.2	с применением ставки взносов в Фонд социального страхования Российской Федерации по ставке 0,0 %		
2.3	обязательное социальное страхование от несчастных случаев на производстве и профессиональных заболеваний по ставке 0,2%	14 653 609,83	29 307,22
2.4	обязательное социальное страхование от несчастных случаев на производстве и профессиональных заболеваний по ставке 0, %		
2.5	обязательное социальное страхование от несчастных случаев на производстве и профессиональных заболеваний по ставке 0, %		
3	Страховые взносы в Федеральный фонд обязательного медицинского страхования по ставке 5,1%	14 653 609,83	747 334,10
Итого		x	4 427 342,67

2. Обоснование (расчет) расходов на социальные  
и иные выплаты населению

Код вида расходов

111

Источник финансового обеспечения

субсидия на выполнение муниципального задания

№ п/п	Наименование показателя	Размер одной выплаты, руб.	Количество выплат в год, ед.	Общая сумма выплат, руб.*
1	2	3	4	5
1	Пособие по временной нетрудоспособности за счет предприятия, НДФЛ (педагогические работники)			37 342,19
2	Пособие по временной нетрудоспособности за счет предприятия, НДФЛ (непедагогические работники)			8 266,80
3	Пособие по временной нетрудоспособности за счет предприятия, НДФЛ (непедагогические работники)			9 420,93
4	Выходное пособие при увольнении по сокращению штата			2 925,83
Итого		x	x	57 955,75

\*Рассчитывается путем умножения значений показателей в графах 3, 4.

3. Обоснование (расчет) расходов на уплату налогов,  
сборов и иных платежей

Код вида расходов

851

Источник финансового обеспечения

субсидия на выполнение муниципального задания

№ п/п	Наименование расходов	Налоговая база, руб.	Ставка налога, %	Сумма исчисленного налога, подлежащего уплате, руб.
1	2	3	4	5
1	Налог на имущество	2 311 909,09	2,20	50 862,00
2	Налог на землю	89 034 400,00	1,50	1 335 516,00
Итого		x		1 386 378,00

\*Рассчитывается путем умножения значений показателей в графах 3, 4 и деления полученного произведения на 100.

4. Обоснование (расчет) расходов на безвозмездные перечисления организациям

Код вида расходов \_\_\_\_\_

Источник финансового обеспечения \_\_\_\_\_

№ п/п	Наименование показателя	Размер одной выплаты, руб.	Количество выплат в год, ед.	Общая сумма выплат, руб.*
1	2	3	4	5
1				0,00
2				0,00
<b>Итого</b>		<b>x</b>	<b>x</b>	<b>0,00</b>

\*Рассчитывается путем умножения значений показателей в графах 3 и 4.

5. Обоснование (расчет) прочих расходов (кроме расходов на закупку товаров, работ, услуг)

Код вида расходов \_\_\_\_\_

Источник финансового обеспечения \_\_\_\_\_

№ п/п	Наименование показателя	Размер одной выплаты, руб.	Количество выплат в год, ед.	Общая сумма выплат, руб.*
1	2	3	4	5
1				0,00
2				0,00
<b>Итого</b>		<b>x</b>	<b>x</b>	<b>0,00</b>

\*Рассчитывается путем умножения значений показателей в графах 3 и 4.

6. Обоснование (расчет) расходов за закупку товаров, работ, услуг

Код вида расходов \_\_\_\_\_

244

Источник финансового обеспечения \_\_\_\_\_

субсидия на выполнение муниципального задания

6.1. Обоснование (расчет) расходов на оплату услуг связи

№ п/п	Наименование расходов	Поставщик услуги, реквизиты договора	Количество номеров	Количество платежей в год	Стоимость за единицу, руб.	Сумма, руб.*	Примечание
1	2	3	4	5	6	7	8
1	Абонентская плата		2	12	1 305,49	31 331,81	
<b>Итого</b>			<b>x</b>	<b>x</b>	<b>x</b>	<b>31 331,81</b>	<b>x</b>

\*Рассчитывается путем умножения значений показателей в графах 4, 5, 6.

6.2. Обоснование (расчет) расходов на оплату транспортных услуг

№ п/п	Наименование расходов	Поставщик услуги, реквизиты договора	Количество услуг перевозки	Цена услуги перевозки, руб.	Сумма, руб.*	Примечание
1	2	3	4	5	6	7
1					0,00	
2					0,00	
<b>Итого</b>			<b>x</b>	<b>x</b>	<b>0,00</b>	<b>x</b>

\*Рассчитывается путем умножения значений показателей в графах 4 и 5.

6.3. Обоснование (расчет) расходов на оплату коммунальных услуг

№ п/п	Наименование показателя	Поставщик услуги, реквизиты договора	Размер потребления ресурсов	Тариф (с учетом НДС), руб.	Индексация, %	Сумма, руб.*	Примечание
1	2	3	3	4	5	6	7
1	Электроснабжение		146 244,20	6,14	1	897 647,48	
2	Теплоснабжение		494,31	1 945,75	1	961 799,93	
3	Горячее водоснабжение		203,62	30,70	1	6 251,32	
4	Холодное водоснабжение		2 153,07	36,42	1	78 417,44	
5	Водоотведение		2 107,10	23,49	1	49 499,59	
6	Обращение с ТКО					98 384,23	
<b>Итого</b>			<b>x</b>	<b>x</b>	<b>x</b>	<b>2 092 000,00</b>	<b>x</b>

\*\*Рассчитывается путем умножения значений показателей в графах 4, 5, 6

## 6.4. Обоснование (расчет) расходов на оплату аренды имущества

№ п/п	Наименование показателя	Количество	Ставка арендной платы	Стоимость с учетом НДС, руб.	Примечание
1	2	3	4	5	6
1					
2					
Итого		x	x	0,00	x

## 6.5. Обоснование (расчет) расходов на оплату работ, услуг по содержанию имущества

№ п/п	Наименование расходов	Объект	Поставщик, реквизиты договора	Количество договоров, шт.	Стоимость работ (услуг), руб.	Примечание
1	2	3	4	5	6	7
1	Тех. обслуживание пожарной сигнализации			1	30 934,44	
2	Тех. обслуживание тревожной кнопки			1	17 723,24	
3	Тех. обслуживание вентиляции			1	71 656,90	
4	Дезинфекция и дезинсекция			1	6 316,09	
5	Обслуживание контейнерной площадки			1	55 649,51	
6	Информационное обслуживание УКУТ и ИТП			1	74 353,43	
7	Проведение электрозамеров			1	8 065,15	
8	Тех. обслуживание АПК				40 573,41	
9	Тех. обслуживание системы видеонаблюдения				57 244,44	
10	Содержание здания			1	56 605,76	
Итого		x	x		419 122,37	x

## 6.6. Обоснование (расчет) расходов на оплату прочих работ, услуг

№ п/п	Наименование расходов	Поставщик, реквизиты договора	Количество договоров, шт.	Средняя стоимость, руб.	Стоимость услуги, руб.	Примечание
1	2	3	4	5	6	7
1	Охрана тревожной кнопкой		1	40 863,45	40 863,45	
2	Проф.осмотры		1	20 803,13	20 803,13	
3	Охрана		1	1 189 534,24	1 189 534,24	
4	Организация дополнительного профессионального образования педагогических работников		1	18 500,00	18 500,00	
5	Психиатрическое освидетельствование		1	4 507,00	4 507,00	
6	Регистрация сертификата ЭЦП		1	2 460,00	2 460,00	
Итого		x	x	x	1 276 667,82	x

## 6.7. Обоснование (расчет) расходов на приобретение основных средств, материальных запасов

№ п/п	Наименование расходов	Поставщик, реквизиты договора	Количество, шт.	Средняя стоимость, руб.	Сумма, руб.*	Примечание
1	2	3	4	5	6	7
1	Увеличение стоимости продуктов питания		1	30 000,00	30 000,00	КОСГУ 342
2	Канцтовары		1	15 015,00	15 015,00	КОСГУ 310
3	Спорттовары, муз. инструменты		1	9 690,00	9 690,00	КОСГУ 310
4	Наглядные пособия, методические пособия		1	133 589,91	133 589,91	КОСГУ 346
5	Увеличение стоимости прочих оборотных запасов (материалов)		1	180 000,00	180 000,00	КОСГУ 346
6	Канцтовары		1	21 705,09	21 705,09	КОСГУ 346
Итого				x	390 000,00	x

\*Рассчитывается путем умножения значений показателей в графах 4 и 5.

Всего по Плану финансово-хозяйственной деятельности за счет субсидии на выполнение муниципального задания (руб.)

24 677 452,50

	поу	пит. сотрудников	род. плата	бп
остаток средств на 01.01.2020г.	91 653,94	2 978,08	656 380,58	0,00
доход	1 388 000,00	51 995,68	6 358 353,75	14 487,57
расход	1 479 653,94	54 973,76	7 014 734,33	14 487,57

Обоснования (расчеты), прилагаемые  
к Плану финансово-хозяйственной деятельности на 31.07.2020 г.  
МБДОУ детский сад № 441

РАЗДЕЛ 2  
РАСХОДЫ

1. Обоснование (расчет) выплат персоналу (строка 210)

Код вида расходов	111, 119
Источник финансового обеспечения	Доходы от предпринимательской и иной приносящей доход деятельности

1.1. Обоснование (расчет) расходов на оплату труда

Фонд оплаты труда по штатному расписанию, руб.		Фонд оплаты труда по тарификации, руб.		Фонд оплаты труда в год, руб.*	
непедагогические работники, участвующие в образовательном процессе		педагогические работники			
в месяц	в год	в месяц	в год	в год	в год
1	2	3	4	5	6
7	8	9	10	11	12
7 223,80	72 238,01		642 719,07	64 271,91	0,00
*Рассчитывается путем сложения граф 2+4+6=7					

1.2. Обоснование (расчет) выплат при направлении  
в служебные командировки

№ п/п	Наименование выплаты	Средний размер выплаты на одного работника в день, руб.	Количество работников, чел.	Количество дней	Сумма, руб.*
1	2	3	4	5	6
1					0,00
2					0,00
Итого		x	x	x	0,00
*Рассчитывается путем умножения значений показателей в графах 3, 4, 5.					

1.3. Обоснование (расчет) расходов на выплату пособия  
по уходу за ребенком

№ п/п	Наименование выплаты	Численность работников, получающих пособие, чел.	Количество выплат в год на одного работника, руб.	Количество дней	Сумма, руб.*
1	2	3	4	5	6
1					0,00
2					0,00
Итого		x	x	x	0,00
*Рассчитывается путем умножения значений показателей в графах 3, 4, 5.					

1.4. Обоснование (расчет) страховых взносов  
на обязательное страхование в Пенсионный фонд Российской Федерации,  
в Фонд социального страхования Российской Федерации,  
в Федеральный фонд обязательного медицинского страхования

№ п/п	Наименование государственного внебюджетного фонда	Размер базы для начисления страховых взносов, руб.	Сумма взноса, руб.
1	2	3	4
1	Страховые взносы в Пенсионный фонд Российской Федерации, в том числе	x	
1.1	по ставке 22,0%	714 957,08	157 290,56
1.2	по ставке 10,0%		
1.3	с применением пониженных тарифов взносов в Пенсионный фонд Российской Федерации для отдельных категорий плательщиков		
2	Страховые взносы в Фонд социального страхования Российской Федерации, в том числе	x	
2.1	обязательное социальное страхование на случай временной нетрудоспособности и в связи с материнством по ставке 2,9 %	714 957,08	20 733,76
2.2	с применением ставки взносов в Фонд социального страхования Российской Федерации по ставке 0,0 %		
2.3	обязательное социальное страхование от несчастных случаев на производстве и профессиональных заболеваний по ставке 0,2%	714 957,08	1 429,91
2.4	обязательное социальное страхование от несчастных случаев на производстве и профессиональных заболеваний по ставке 0, %		
2.5	обязательное социальное страхование от несчастных случаев на производстве и профессиональных заболеваний по ставке 0, %		
3	Страховые взносы в Федеральный фонд обязательного медицинского страхования по ставке 5,1%	714 957,08	36 462,81
Итого		x	215 917,04

2. Обоснование (расчет) расходов на социальные и иные выплаты населению

Код вида расходов

Источник финансового обеспечения

№ п/п	Наименование показателя	Размер одной выплаты, руб.	Количество выплат в год, ед.	Общая сумма выплат, руб.*
1	2	3	4	5
1				0,00
2				0,00
Итого		x	x	0,00

\*Рассчитывается путем умножения значений показателей в графах 3, 4.

3. Обоснование (расчет) расходов на уплату налогов, сборов и иных платежей

Код вида расходов

Источник финансового обеспечения

851

Доходы от предпринимательской и иной приносящей доход деятельности

№ п/п	Наименование расходов	Налоговая база, руб.	Ставка налога, %	Сумма исчисленного налога, подлежащего уплате, руб.
1	2	3	4	5
1	Налог на имущество	126 454,55	2,2	2 782,00
2	Налог на землю	2 310 666,67	1,5	34 660,00
Итого		x		37 442,00

\*Рассчитывается путем умножения значений показателей в графах 3, 4 и деления полученного произведения на 100.

4. Обоснование (расчет) расходов на безвозмездные перечисления организациям

Код вида расходов

Источник финансового обеспечения

№ п/п	Наименование показателя	Размер одной выплаты, руб.	Количество выплат в год, ед.	Общая сумма выплат, руб.*
1	2	3	4	5
1				0,00
2				0,00
Итого		x	x	0,00

\*Рассчитывается путем умножения значений показателей в графах 3 и 4.

5. Обоснование (расчет) прочих расходов (кроме расходов на закупку товаров, работ, услуг)

Код вида расходов

Источник финансового обеспечения

№ п/п	Наименование показателя	Размер одной выплаты, руб.	Количество выплат в год, ед.	Общая сумма выплат, руб.*
1	2	3	4	5
1				0,00
2				0,00
Итого		x	x	0,00

\*Рассчитывается путем умножения значений показателей в графах 3 и 4.

6. Обоснование (расчет) расходов за закупку товаров, работ, услуг

Код вида расходов

Источник финансового обеспечения

244

Доходы от предпринимательской и иной приносящей доход деятельности

6.1. Обоснование (расчет) расходов на оплату услуг связи

№ п/п	Наименование расходов	Поставщик услуги, реквизиты договора	Количество номеров	Количество платежей в год	Стоимость за единицу, руб.	Сумма, руб.*	Примечание
1	2	3	4	5	6	7	8
1	Абонентская плата		2	12	102,33	2 456,00	
Итого			x	x	x	2 456,00	x

\*Рассчитывается путем умножения значений показателей в графах 4, 5, 6.

6.2. Обоснование (расчет) расходов на оплату транспортных услуг

№ п/п	Наименование расходов	Поставщик услуги, реквизиты договора	Количество услуг перевозки	Цена услуги перевозки, руб.	Сумма, руб.*	Примечание
1	2	3	4	5	6	7
1					0,00	
2					0,00	
Итого			x	x	0,00	x

\*Рассчитывается путем умножения значений показателей в графах 4 и 5.

6.3. Обоснование (расчет) расходов на оплату коммунальных услуг

№ п/п	Наименование показателя	Поставщик услуги, реквизиты договора	Размер потребления ресурсов	Тариф (с учетом НДС), руб.	Индексация, %	Сумма, руб.*	Примечание
1	2	3	4	5	6	7	8
1	Электроснабжение		5 493,36	6,14	1	33 718,29	
2	Теплоснабжение		26,55	1 945,75	1	51 654,06	
3	Горячее водоснабжение		10,72	30,70	1	329,02	
4	Холодное водоснабжение		113,32	36,42	1	4 127,23	
5	Водоотведение		110,90	23,49	1	2 605,24	
6	Обращение с ТКО					6 354,05	
Итого			x	x	x	98 787,89	x

\*Рассчитывается путем умножения значений показателей в графах 4, 5, 6

## 6.4. Обоснование (расчет) расходов на оплату аренды имущества

№ п/п	Наименование показателя	Количество	Ставка арендной платы	Стоимость с учетом НДС, руб.	Примечание
1	2	3	4	5	6
1					
2					
Итого		x	x	0,00	x

## 6.5. Обоснование (расчет) расходов на оплату работ, услуг по содержанию имущества

№ п/п	Наименование расходов	Объект	Поставщик, реквизиты договора	Количество договоров, шт.	Стоимость работ (услуг), руб.	Примечание
1	2	3	4	5	6	7
1	Тех. Обслуживание пожарной сигнализации			1	2 301,34	
2	Тех. Обслуживание тревожной кнопки			1	1 318,51	
3	Тех. Обслуживание вентиляции			1	3 771,42	
4	Дезинфекция и дезинсекция			1	463,20	
5	Информационное обслуживание УКУТ и ИТП			1	7 776,00	
6	Проведение электрозамеров			1	600,00	
7	Тех. Обслуживание АПК			1	3 000,00	
8	Тех. обслуживание видеонаблюдения			1	3 012,87	
9	Содержание здания			1	4 169,03	
10	Обслуживание контейнерной площадки			1	4 140,00	
11	Сан.эпид. Усл. (измерение микроклимата)			1	25 759,08	
12	ТО холодильное оборудование			1	69 600,00	
13	ТО фильтры для воды			1	64 200,00	
14	Обслуживание весов			1	20 976,00	
15	Заправка картриджа			1	5 250,00	
Итого		x	x		216 337,45	x

## 6.6. Обоснование (расчет) расходов на оплату прочих работ, услуг

№ п/п	Наименование расходов	Поставщик, реквизиты договора	Количество договоров, шт.	Средняя стоимость, руб.	Стоимость услуги, руб.	Примечание
1	2	3	4	5	6	7
1	Охрана тревожной кнопкой		1,00	4 151,95	4 151,95	
2	Проф.осмотры		1,00	3 300,01	3 300,01	
3	Регистрация сертификата ЭЦП		1,00	250,00	250,00	
4	Охрана		1,00	62 624,59	62 624,59	
5	Обслуживание Випнет		1,00	208,23	208,23	
6	Изготовление доп.сертификата со встроенной лицензией КриптоПро		1,00	550,00	550,00	
7	Сан.эпид.услуги(гиг.воспит)		1,00	9 750,00	9 750,00	
8	Сан.эпид.услуги (измер. микроклимата)		1,00	15 152,40	15 152,40	
9	Сан.эпид.услуги(произв.контроль)		1,00	9 652,80	9 652,80	
10	Монтаж системы видеонаблюдения		1,00	4 060,00	4 060,00	КОСГУ 228
11	Психиатрическое освидетельствование		1,00	1 280,00	1 280,00	
12	Технологическое обеспечение работоспособности устройств системы передачи извений		1,00	1 200,00	1 200,00	
13	Оформление стат.отчета по отходам		1,00	2 660,57	2 660,57	
14	Оформление декларации о воздействии на окружающую среду		1,00	2 576,86	2 576,86	
15	Лабораторный контроль качества воды		1,00	10 360,00	10 360,00	
16	Программное обеспечение "Меркурий"		1,00	3 895,00	3 895,00	
17	Научно-метод.сопровождение инновац.деятельности		1,00	16 100,00	16 100,00	
18	Расчет категорий помещения по взрывопожарной и пожарной безопасности		1,00	10 500,00	10 500,00	
19	Лицензия "Парус"		1,00	15 000,00	15 000,00	
20	Услуги ЦБ		1,00	14 300,00	14 300,00	
Итого		x	x	x	187 572,41	x

6.7. Обоснование (расчет) расходов на приобретение основных средств, материальных запасов

№ п/п	Наименование расходов	Поставщик, реквизиты договора	Количество, шт.	Средняя стоимость, руб.	Сумма, руб.*	Примечание
1	2	3	4	5	6	7
1	Кронштейн для ТВ Kromax		1	1 300,00	1 300,00	КОСГУ 310
2	Декорации		1	37 518,00	37 518,00	КОСГУ 310
3	Держатель для мыла с дозатором		1	14 040,00	14 040,00	КОСГУ 310
4	Приобретение информационных стендов, табличек		1	14 487,57	14 487,57	КОСГУ 310
5	Увеличение стоимости продуктов питания		1	5 951 458,74	5 951 458,74	КОСГУ 342
6	Увеличение стоимости продуктов питания (Питание сотрудников)		1	54 973,76	54 973,76	КОСГУ 342
7	Увеличение стоимости прочих оборотных запасов (материалов)		1	799 073,25	799 073,25	КОСГУ 346
8	Канцтовары для творчества		1	5 218,85	5 218,85	КОСГУ 346
9	Моющие средства		1	115 175,00	115 175,00	КОСГУ 346
10	Настольные игры		1	5 484,08	5 484,08	КОСГУ 346
11	Маски, антисептик, перчатки		1	66 070,00	66 070,00	КОСГУ 346
12	Блок речевого оповещения		1	12 350,00	12 350,00	КОСГУ 346
13	Монитор для видеонаблюдения		1	9 430,48	9 430,48	КОСГУ 346
14	Запчасти для холодильника		1	3 800,00	3 800,00	КОСГУ 346
Итого				x	7 090 379,73	x

\*Рассчитывается путем умножения значений показателей в графах 4 и 5.

Всего по Плану финансово-хозяйственной деятельности за счет предпринимательской и иной приносящей доход деятельности (руб.)

8 563 849,60

Обоснования (расчеты), прилагаемые  
к Плану финансово-хозяйственной деятельности на 31.07.2020 г.  
МБДОУ детский сад № 441

РАЗДЕЛ 2  
РАСХОДЫ

1. Обоснование (расчет) выплат персоналу (строка 210)

Код вида расходов \_\_\_\_\_

Источник финансового обеспечения \_\_\_\_\_

1.1. Обоснование (расчет) расходов на оплату труда

Фонд оплаты труда по штатному расписанию, руб.			Фонд оплаты труда по тарификации, руб.		Фонд оплаты труда в год, руб.*	
непедагогические работники, участвующие в образовательном процессе		непедагогические работники, не участвующие в образовательном процессе	педагогические работники			
в месяц	в год	в месяц	в год	в месяц	в год	
1	2	3	4	5	6	
	0,00		0,00		0,00	
*Рассчитывается путем сложения граф 2+4+6=7						

1.2. Обоснование (расчет) выплат при направлении в служебные командировки

№ п/п	Наименование выплаты	Средний размер выплаты на одного работника в день, руб.	Количество работников, чел.	Количество дней	Сумма, руб.*
1	2	3	4	5	6
1					0,00
2					0,00
<b>Итого</b>		x	x	x	0,00
*Рассчитывается путем умножения значений показателей в графах 3, 4, 5.					

1.3. Обоснование (расчет) расходов на выплату пособия по уходу за ребенком

№ п/п	Наименование выплаты	Численность работников, получающих пособие, чел.	Количество выплат в год на одного работника	Размер выплаты (пособия) в месяц, руб.	Сумма, руб.*
1	2	3	4	5	6
1					0,00
2					0,00
<b>Итого</b>		x	x	x	0,00
*Рассчитывается путем умножения значений показателей в графах 3, 4, 5.					

1.4. Обоснование (расчет) страховых взносов на обязательное страхование в Пенсионный фонд Российской Федерации, в Фонд социального страхования Российской Федерации, в Федеральный фонд обязательного медицинского страхования

№ п/п	Наименование государственного внебюджетного фонда	Размер базы для начисления страховых взносов, руб.	Сумма взноса, руб.
1	2	3	4
1	Страховые взносы в Пенсионный фонд Российской Федерации, в том числе	x	
1.1	по ставке 22,0%	0,00	0,00
1.2	по ставке 10,0%		
1.3	с применением пониженных тарифов взносов в Пенсионный фонд Российской Федерации для отдельных категорий плательщиков		
2	Страховые взносы в Фонд социального страхования Российской Федерации, в том числе	x	
2.1	обязательное социальное страхование на случай временной нетрудоспособности и в связи с материнством по ставке 2,9 %	0,00	0,00
2.2	с применением ставки взносов в Фонд социального страхования Российской Федерации по ставке 0,0 %		
2.3	обязательное социальное страхование от несчастных случаев на производстве и профессиональных заболеваний по ставке 0,2%	0,00	0,00
2.4	обязательное социальное страхование от несчастных случаев на производстве и профессиональных заболеваний по ставке 0,_%		
2.5	обязательное социальное страхование от несчастных случаев на производстве и профессиональных заболеваний по ставке 0,_%		
3	Страховые взносы в Федеральный фонд обязательного медицинского страхования по ставке 5,1%	0,00	0,00
<b>Итого</b>		x	0,00



2. Обоснование (расчет) расходов на социальные  
и иные выплаты населению

Код вида расходов \_\_\_\_\_  
Источник финансового обеспечения \_\_\_\_\_

№ п/п	Наименование показателя	Размер одной выплаты, руб.	Количество выплат в год, ед.	Общая сумма выплат, руб.*
1	2	3	4	5
1				
2				
Итого		x	x	0,00

\*Рассчитывается путем умножения значений показателей в графах 3, 4.

3. Обоснование (расчет) расходов на уплату налогов,  
сборов и иных платежей

Код вида расходов \_\_\_\_\_  
Источник финансового обеспечения \_\_\_\_\_

№ п/п	Наименование расходов	Налоговая база, руб.	Ставка налога, %	Сумма исчисленного налога, подлежащего уплате, руб.
1	2	3	4	5
1				0,00
2				0,00
3				0,00
Итого		x		0,00

\*Рассчитывается путем умножения значений показателей в графах 3, 4 и деления полученного произведения на 100.

4. Обоснование (расчет) расходов на безвозмездные  
перечисления организациям

Код вида расходов \_\_\_\_\_  
Источник финансового обеспечения \_\_\_\_\_

№ п/п	Наименование показателя	Размер одной выплаты, руб.	Количество выплат в год, ед.	Общая сумма выплат, руб.*
1	2	3	4	5
1				0,00
2				0,00
Итого		x	x	0,00

\*Рассчитывается путем умножения значений показателей в графах 3 и 4.

5. Обоснование (расчет) прочих расходов (кроме расходов  
на закупку товаров, работ, услуг)

Код вида расходов \_\_\_\_\_  
Источник финансового обеспечения \_\_\_\_\_

№ п/п	Наименование показателя	Размер одной выплаты, руб.	Количество выплат в год, ед.	Общая сумма выплат, руб.*
1	2	3	4	5
1				0,00
2				0,00
Итого		x	x	0,00

\*Рассчитывается путем умножения значений показателей в графах 3 и 4.

6. Обоснование (расчет) расходов за закупку товаров, работ, услуг

Код вида расходов \_\_\_\_\_ 244  
Источник финансового обеспечения \_\_\_\_\_ Целевые субсидии

6.1. Обоснование (расчет) расходов на оплату услуг связи

№ п/п	Наименование расходов	Поставщик услуги, реквизиты договора	Количество номеров	Количество платежей в год	Стоимость за единицу, руб.	Сумма, руб.*	Примечание
1	2	3	4	5	6	7	8
1						0,00	
2						0,00	
Итого			x	x	x	0,00	x

\*Рассчитывается путем умножения значений показателей в графах 4, 5, 6.

6.2. Обоснование (расчет) расходов на оплату транспортных услуг

№ п/п	Наименование расходов	Поставщик услуги, реквизиты договора	Количество услуг перевозки	Цена услуги перевозки, руб.	Сумма, руб.*	Примечание
1	2	3	4	5	6	7
1					0,00	
2					0,00	
3					0,00	
Итого			x	x	0,00	x

\*Рассчитывается путем умножения значений показателей в графах 4 и 5.

#### 6.3. Обоснование (расчет) расходов на оплату коммунальных услуг

№ п/п	Наименование показателя	Поставщик услуги, реквизиты договора	Размер потребления ресурсов	Тариф (с учетом НДС), руб.	Индексация, %	Сумма, руб.*	Примечание
1	2	3	3	4	5	6	7
1						0,00	
2						0,00	
Итого			x	x	x	0,00	x

\*Рассчитывается путем умножения значений показателей в графах 4, 5, 6

#### 6.4. Обоснование (расчет) расходов на оплату аренды имущества

№ п/п	Наименование показателя	Количество	Ставка арендной платы	Стоимость с учетом НДС, руб.	Примечание
1	2	3	4	5	6
1					
2					
3					
Итого		x	x	0,00	x

#### 6.5. Обоснование (расчет) расходов на оплату работ, услуг по содержанию имущества

№ п/п	Наименование расходов	Объект	Поставщик, реквизиты договора	Количество договоров, шт.	Стоимость работ (услуг), руб.	Примечание
1	2	3	4	5	6	7
1						
Итого		x	x		0,00	x

#### 6.6. Обоснование (расчет) расходов на оплату прочих работ, услуг

№ п/п	Наименование расходов	Поставщик, реквизиты договора	Количество договоров, шт.	Средняя стоимость, руб.	Стоимость услуги, руб.	Примечание
1	2	3	4	5	6	7
1	Оплаты работы членов профессионального объединения педагогов за период с 1 июня 2020 года по 15 июня 2020 года					
2				2 046,31	2 046,31	
3						
Итого		x	x	x	2 046,31	x

#### 6.7. Обоснование (расчет) расходов на приобретение основных средств, материальных запасов

№ п/п	Наименование расходов	Поставщик, реквизиты договора	Количество, шт.	Средняя стоимость, руб.	Сумма, руб.*	Примечание
1	2	3	4	5	6	7
1	Облучатель-рециркулятор бактерицидный настенный РБ 2х15		1	11 000,00	11 000,00	КОСГУ 310
2	Дозатор локтевой Vipra DLV-01		6	1 500,00	9 000,00	КОСГУ 310
3	Термометр инфракрасный бесконтактный Bergcom JXB-178		4	5 500,00	22 000,00	КОСГУ 310
4	Кожный антисептик (средство дезинфицирующее) "Септустин - Антисепт" 1 литр		6	500,00	3 000,00	КОСГУ 346
Итого			x	x	45 000,00	x

\*Рассчитывается путем умножения значений показателей в графах 4 и 5.

Всего по Плану финансово-хозяйственной деятельности за счет целевых субсидий (руб.)

47 046,31